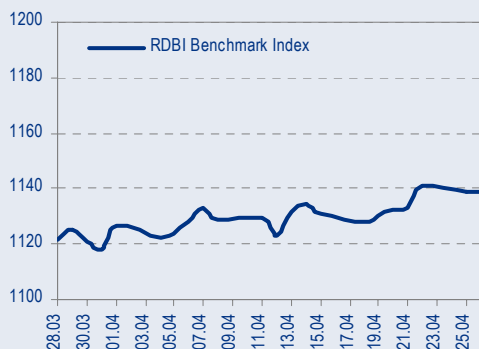
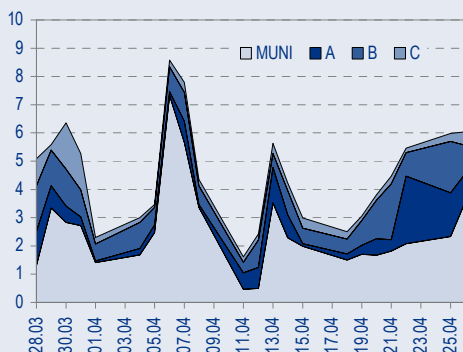




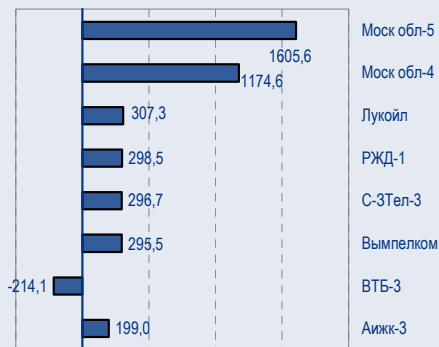
БЕНЧМАРК ИНДЕКС КОРПОРАТИВНЫХ ОБЛИГАЦИЙ



ОБОРОТЫ ВТОРИЧНОГО РЫНКА КОРПОРАТИВНЫЕ И МУНИЦИПАЛЬНЫЕ ОБЛИГАЦИИ (БИРЖА И РПС, МЛРД РУБ.)



ЛИДЕРЫ ТОРГОВЫХ ОБОРОТОВ БИРЖА И РПС, МЛН РУБ. (СО ЗНАКОМ ИЗМЕНЕНИЯ ЦЕНЫ)



МАКРОСТАТИСТИКА

	27.04.2005	Пред. день
Остатки на корсчетах ЦБ, млрд руб.	278,9	251,2
Обменный курс ЦБ РФ, руб.	27,7586	27,75
Обменный курс USD/EUR	1,30	1,30
Цена на нефть URALS, \$/барр.	49,23	49,50
Резервы ЦБ РФ, млрд \$ *	138,9	0,3
MIBOR, %	1,9	1,9
Ставки overnight (оценка НИКОИла)		
Банки первого круга, %	1,3-2,3	1,5-2,0
Банки второго круга, %	1,5-2,5	2,3-2,8
Банки третьего круга, %	3,0-4,0	3,0-4,0

*Предыдущая неделя

РЫНОК РУБЛЕВЫХ ОБЛИГАЦИЙ

Вчера рыночная активность в качественных выпусках заметно поубавилась, а рост корпоративного сектора замедлился. Лидером торгового оборота за день вместе с выпуском Мос обл-5, стала вышедшая с купона Мос обл-4, купив которую участники рынка выровняли областную кривую. Значение индекса Uralsib-RDBI равно сегодня 1138,862 (-0,25).

Сегодня на рынке продолжится консолидация рублевого рынка на достигнутых ценовых уровнях, давление на рынок может оказать ослабленный рубль. На вторичном рынке наступает затишье, которое в ближайшие дни будет компенсировано интересными первичными размещениями, которые в сегодняшних условиях остаются лучшим способом приобретения бумаг.

..... стр.2

ТАКЖЕ В НОМЕРЕ

Лукойл Moody's повысило кредитный рейтинг компании до «Ва1»

Международное рейтинговое агентство Moody's повысило кредитный рейтинг нефтяной компании с «Ва2» до «Ва1», что на одну ступень ниже суверенного рейтинга, сообщают российские СМИ. стр.3

Связьинвест Приватизация все ближе?

Глава Федерального агентства по управлению федеральным имуществом Валерий Назаров вчера заявил, что пакет в 75% минус одна акция Связьинвеста может быть продан в 2005 г. стр.3

Газпром Греф подтверждает возможность изменения схемы слияния с Роснефтью

Министр экономического развития и торговли Герман Греф заявил вчера о том, что в настоящее время рассматривается альтернативный план консолидации Газпрома и Роснефти, в соответствии с которым до слияния Юганскнефтегаз не будет выделен из Роснефти в самостоятельную компанию. стр.4

СТАТИСТИКА..... стр.5

Новости

✦ Вчера международное рейтинговое агентство Fitch Ratings изменило прогноз по рейтингу компании ОАО Дальсвязь, Россия, с «Позитивного» на «Стабильный» и подтвердило приоритетный необеспеченный рейтинг и краткосрочный рейтинг компании в иностранной валюте на уровне «В». [Fitch]

✦ Европейский банк реконструкции и развития (ЕБРР) планирует во II квартале текущего года разместить дебютный выпуск рублевых облигаций с плавающей процентной ставкой. [Cbonds]

✦ ЗАО «Новые Черемушки» полностью разместило сегодня в ходе аукциона на ФБ ММВБ 2-й выпуск облигаций объемом 300 млн руб. Всего на аукционе было подано 37 заявок от инвесторов на общую сумму 375 млн руб. Ставка 1-го купона составила по итогам аукциона 14,8% годовых. [Прайм-ТАСС]

✦ АИЖК планирует 12 мая начать размещение облигаций серии А4 объемом 900 млн руб. Срок обращения выпуска – 7 лет. [Прайм-ТАСС]

✦ Вчера гендиректор Северсталь-Авто Вадим Швецов заявил, что, как ожидается, объем поставок двигателей семейства ЗМЗ-406 китайской компании NAVECO составит почти 10 тыс. Сертификация двигателей должна завершиться в мае, тогда как начало переговоров с китайской компанией запланировано на лето нынешнего года.

✦ Вчера Toyota Motor Corporation провела презентацию своего первого автомобильного завода, который будет построен в России, он будет находиться в Шушарах под С.-Петербургом. Производство автомобилей начнется в 2007 г., годовая мощность предприятия составит 50 тыс. машин. Объем запланированных инвестиций равен примерно 145 млн долл.



Рынок рублевых облигаций

КОММЕНТАРИИ ПО РЫНКУ

Вчера рыночная активность в качественных выпусках заметно поубавилась, а рост корпоративного сектора замедлился. Значение индекса Uralsib-RDBI равно сегодня 1138,862 (-0,25). Лидером торгового оборота за день, вместе с выпуском Мос обл-5, стала вышедшая с купона Мос обл-4, купив которую участники рынка выровняли областную кривую.

Курс рубля

... падает, отражая продолжающийся 3 день снижение евро, курс доллара на сегодня – 27,75 руб. Евро сейчас находится в отметке 1,2914 и в случае пробития уровня 1,29, в краткосрочной перспективе рубль может оказаться под серьезным давлением.

Наш долгосрочный взгляд на рубль остается позитивным, поскольку сценарий постепенного укрепления национальной валюты в условиях экстремально высоких цен на нефть выглядит наиболее вероятным.

Денежный рынок

Остатки на корсчетах выросли почти на 30 млрд руб., значение на сегодня составляет 278,9 млрд руб. Индикативная ставка MIBOR – еще находится на уровне 1,90%, но в ближайшие дни должна снизиться. Мы ожидаем роста остатков на корсчетах, которые, по нашим расчетам должны достигнуть максимума к первым числам мая.

В мае картина изменения уровня ликвидности обычно бывает нечеткой из-за праздников, в результате чего в этом месяце не бывает столь выраженным падение уровня остатков в районе 17-22 чисел.

Торговые идеи

Как мы и предполагали, выпуск ЛСР показал вчера впечатляющий рост – по сравнению с аукционом доходность ЛСР выросла более чем на 100 б.п. Сейчас цена по выпуску составляет 101%, что соответствует доходности на 1 год на уровне 13,16%. Мы продолжаем рекомендовать ЛСР на покупку, так как считаем, что справедливая доходность по выпуску составляет порядка 12% годовых.

Из выпусков, уже обращающихся на вторичном биржевом рынке, наиболее привлекательными для покупки по нашему мнению являются: Салават-2 (9,67%, 31,2 мес), Балтика (8,90%, на 31,4 мес), МИГ (12,92% на 8 мес.), Трансмаш (11,4% на 13,6 мес).

Большая часть размещенных недавно корпоративных выпусков торгуется сейчас на ММВБ выше номинала, что подтверждает наши слова о том, что лучшим способом приобретения бумаг в сегодняшних условиях остается участие в первичных размещениях.

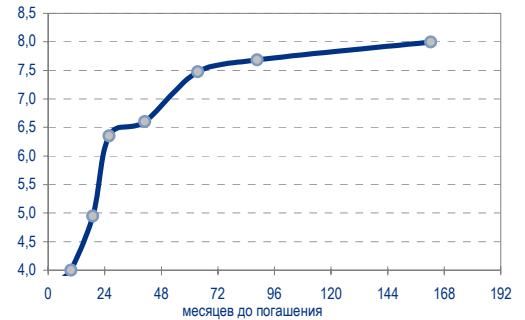
Хорошим вариантом инвестирования может являться покупка корпоративных бумаг на внебиржевом рынке, поэтому мы рекомендуем обратить внимание на выпуск ПИТ-2.

Выпуск облигаций ПИТ-2 также еще не открыт для вторичной биржевой торговли, однако мы полагаем, что спрос на эту бумагу на вторичном биржевом рынке (по доходности 13,46 и больше) будет достаточно высоким и советуем покупать ПИТ-2 на внебиржевом рынке по цене 101% от номинала и ниже.

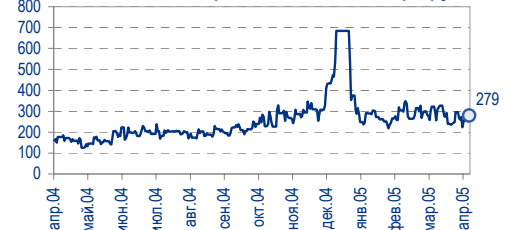
Краткосрочная перспектива

Сегодня на рынке продолжится консолидация рублевого рынка на достигнутых ценовых уровнях, давление на рынок может оказать ослабленный рубль. На вторичном рынке наступает затишье, которое в ближайшие дни будет компенсировано интересными первичными размещениями, которые в сегодняшних условиях остаются лучшим способом приобретения бумаг.

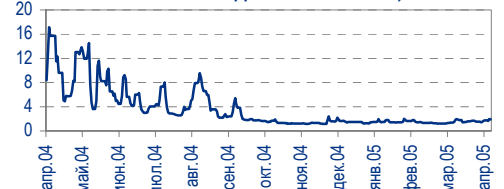
Доходность ГКО-ОФЗ



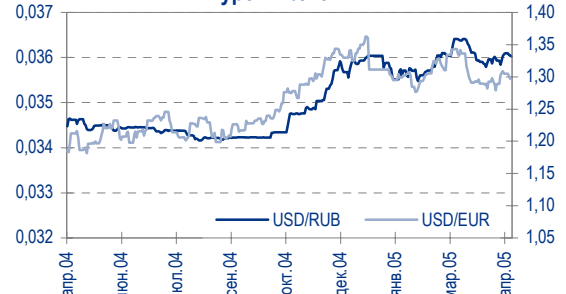
Остатки на корсчетах в ЦБ РФ, млрд руб.



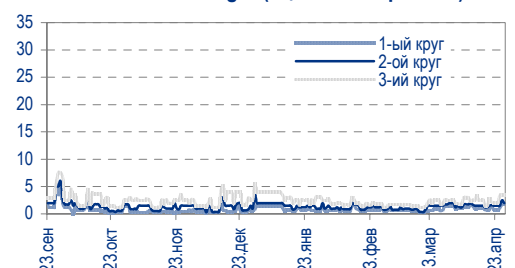
Ставка 1-дневного MIBOR, %



Курсы валют



Ставки Overnight (оценка ФК Уралсиб)



Анастасия Залеская, za_av@nikoil.ru



ЛУКОЙЛ

Moody's повысило кредитный рейтинг компании до «Ba1»

Повышение рейтинга до уровня «Ba1». Международное рейтинговое агентство Moody's повысило кредитный рейтинг нефтяной компании с «Ba2» до «Ba1», что на одну ступень ниже суверенного рейтинга, сообщают российские СМИ.

Позитивное событие, влияние на рублевый выпуск облигаций – минимальное. Повышение кредитного рейтинга обусловлено улучшением финансовых показателей и качества корпоративного управления ЛУКОЙЛа. Однако, поскольку рублевый выпуск компании Лукойл'09 торгуется наравне с первым эшелонem рублевого корпоративного рынка, мы не считаем, что данная новость способна значительно сократить доходность бумаги.

Повышение качества корпоративного управления, улучшение финансовых показателей. В качестве причин повышения рейтинга агентство Moody's назвало хорошие финансовые результаты ЛУКОЙЛа по итогам девяти месяцев 2004 г., а также улучшение качества корпоративного управления после того, как СопосоPhillips стала стратегическим партнером и акционером ЛУКОЙЛа.

*Каюс Рапану, rap_ca@uralsib.ru
Алексей Кормищиков, kor_an@uralsib.ru
Анна Юдина, udi_an@uralsib.ru*

Газпром

Греф подтверждает возможность изменения схемы слияния с Роснефтью

Юганскнефтегаз не будет выделен из Роснефти? Министр экономического развития и торговли Герман Греф заявил вчера о том, что в настоящее время рассматривается альтернативный план консолидации Газпрома и Роснефти, в соответствии с которым до слияния Юганскнефтегаз не будет выделен из Роснефти в самостоятельную компанию.

Обсуждение не завершено, нейтральное событие. Несмотря на большое количество заявлений от представителей правительства, которые все в совокупности свидетельствуют о том, что государство стремится ускорить процесс объединения Газпрома и Роснефти, обсуждение схемы слияния правительством и компаниями, судя по всему, пока не завершено. Учитывая это, мы сомневаемся, что правительство сможет осуществить слияние в сроки, называвшиеся ранее.

По словам Грефа, слияние должно быть завершено до конца июня. Греф подтвердил информацию о наличии альтернативной схемы слияния компаний, по которой при консолидации в Газпром Юганскнефтегаз будет оставаться в Роснефти. Между тем в соответствии с данной схемой Газпром получит менее 100% акций Роснефти. Греф отметил, что хотя схема слияния еще находится на стадии обсуждения, объединение компаний должно быть завершено до годового собрания акционеров Газпрома, то есть до конца июня 2005 г.

Уренгойгазпром получил налоговые претензии за 2001 г.

Дочерней компании Газпрома предъявлены налоговые претензии в размере 83 млн долл. Как сообщает Интерфакс, Федеральная налоговая служба предъявила налоговые претензии дочернему подразделению



Газпрома, Уренгойгазпрому за 2001 г. Сумма претензий – 82,7 млн долл.

Сумма претензий незначительна для компании в целом. Размер налоговых претензий к Уренгойгазпрому еще не окончательный, так как Газпром ведет переговоры с налоговыми властями, и, похоже, у компании есть все шансы снизить вмененную сумму недоимок. Более того, даже если Газпрому придется погасить налоговую задолженность в первоначально объявленном размере, то, скорее всего, это не скажется заметно на финансовом состоянии компании. Таким образом, мы по-прежнему позитивно оцениваем перспективы газового монополиста.

Налоговые претензии за 2001 г. Согласно «Ведомостям», налоговые претензии к дочернему подразделению Газпрому были предъявлены в феврале 2005 г. и весь март газовый монополист вел переговоры с налоговыми органами относительно суммы задолженности. Поскольку переговоры все еще продолжаются, размер налоговых претензий может измениться.

Не конец света, а часть большой политики. Так как сумма налоговых претензий к дочерней компании Газпрома не столь существенна для газового монополиста, мы рассматриваем данное событие, а также последние налоговые претензии к российским нефтяным компаниям как попытку налоговых властей доказать отсутствие избирательности в применении закона.

*Каюс Рапану, rap_ca@uralsib.ru
Алексей Кормицков, kor_an@uralsib.ru
Анна Юдина, udi_an@uralsib.ru*

Связьинвест

Приватизация все ближе?

Приватизация может состояться в текущем году. Глава Федерального агентства по управлению федеральным имуществом Валерий Назаров вчера заявил, что пакет в 75% минус одна акция Связьинвеста может быть продан в 2005 г. По мнению чиновника, процедура продажи может быть завершена в течение двух-трех месяцев после того, как президент Владимир Путин подпишет соответствующий указ.

Приватизация стала ближе. Прогноз по отрасли позитивный. Заявление Назарова следует за высказываниями еще ряда чиновников о готовности правительства завершить сделку в 2005 г. Проект указа о приватизации уже направлен на рассмотрение правительства, а сама сделка кажется как никогда близкой, даже несмотря на то что неопределенность в отношении ее структуры сохраняется.

Базовым вариантом является продажа всего госпакета. По словам Назарова, график продажи предусматривает издание указов президента и правительства, определяющих условия и сроки приватизации. После появления таких указов ФАУФИ объявит конкурс на проведение оценки Связьинвеста и в двух-трехнедельный срок представит схему продажи. Хотя Назаров упомянул о возможном разделении госпакета Связьинвеста и его частичной продаже на бирже, он все же считает, что вариант продажи всех 75% минус одна акция наиболее вероятен. В последнем случае весь процесс может занять три месяца с момента подписания президентом указа о приватизации.

*Константин Чернышев, che_kb@uralsib.ru
Станислав Юдин, yud_sa@uralsib.ru*



Рынок рублевых облигаций

Выпуск	Объем выпуска, млн. руб.	Купонная ставка, %	Дата			Месяцев до		Цена	Изм.	Торговый объем, руб.	Котировки		Доходность, %				DVO1	Рейтинг		Сред. бл	
			купона	оферты	погаш.	офрт.	погаш.				покупка	продажа	офрт.	погаш.	HPR	текущ.		S&P/M	НИК ойл		
КОРПОРАТИВНЫЕ ОБЛИГАЦИИ																					
Абсолют	500	11,50	22.июл.05		21.апр.06		12,0	100,00	0,00	13 000 000	99,90	100,79		12,00	11,49	11,50	0,85			734	
АвтоВАЗ-2	3 000	10,78	17.авг.05	17.авг.05	13.апр.08		40,2	101,22	-0,02	8 709 321	101,19	101,24					0,30		B	351	
Аижж	1 070	11,00	01.июн.05		01.дек.08		43,8				107,20	107,90									
Аижж-2	1 500	11,00	01.авг.05		01.фев.10		58,1	109,50	0,99	6 938 881	108,50	110,00		8,71		10,05	3,92			114	
Аижж-3	2 250	9,40	15.июл.05		15.окт.10		66,6	104,75	0,50	199 015 000	104,65	104,90		8,31		8,97	3,45			86	
АкБарс	500				05.апр.06		11,5				100,45	100,90									
Акрон	600	13,45	03.май.05		01.ноя.05		6,3												B		
АЛРОСА-19	3 000	16,00	23.окт.05		23.окт.05		6,0	104,50	-0,80	18 956 900	104,50	107,00		6,68	6,57	15,31	0,48	B/B1	A-	256	
Алтайэнергс	600	18,00	05.май.05		05.авг.05		3,4	102,28	-0,32	5 278 532	102,30	102,50		9,88	9,18	17,60	0,26		C+	692	
Альфа-Финанс	1 000	9,00	10.июн.05	10.июн.05	14.июн.07		1,5	26,0											B-/		
Альфа-Финанс-2	2 000	8,50	05.окт.05	05.апр.06	31.мар.10		11,5	60,0				100,05							B-/ruA+/-		
Амтел	1 200	12,50	19.май.05	22.ноя.05	15.ноя.07		7,0	31,1			101,45	102,24							B-		
Амтелшипинром	600	19,00	24.июн.05		23.дек.05		8,0	106,40	-0,58	2 166 048	106,40	106,80		8,94	8,25	17,86	0,64		B-	465	
АЦБК	500	13,50	09.июн.05		07.сен.06		16,6	103,00	0,02	643 738	102,85	103,00		11,57		13,11	1,18		B-	664	
Балтика	1 000	8,75	24.май.05		20.ноя.07		31,3				100,00	100,35							BB/Ba2	A-	
Балтимор	500	16,00	02.июн.05	02.сен.05	05.сен.06		16,6	103,21	-0,36	20 050 492	103,00	103,31		6,88		6,55	15,50	0,34	C+	321	
Баширэн	500	20,00	11.сен.05		11.сен.05		4,6				104,35	105,00							B		
Баширэн-2	500	10,69	25.авг.05	25.авг.05	22.фев.07		4,0	22,2			100,70	101,80							B		
БИН	1 000				13.апр.06		11,7														
ВБД-1	1 500	9,78	11.окт.05		11.апр.06		11,7				102,35	103,75							B+/ruA+/B1	B+	
ВМЗ-1	1 000	15,00	31.авг.05		31.авг.05		4,2	102,85	-0,05	134 734	102,85	103,50		6,62	6,48	14,58	0,34		C+	298	
Волга	1 500	12,00	13.сен.05		13.мар.07		22,9	96,57	-0,79	17 769 600	96,10	96,90		14,62		12,43	1,46		B	863	
ВолгаТел	1 000	15,00	23.май.05		21.фев.06		10,0				105,51								B/ruA-	B+	
ВТБ-3	2 000	14,50	25.май.05		22.фев.06		10,1	106,70	-0,10	214 112 134	106,50	106,90		5,61	5,11	13,59	0,84		BB+	111	
ВТБ-4	5 000	5,60	22.сен.05	25.мар.06	19.мар.09		47,4	99,75	0,25	498 750	99,65	100,00		5,93		5,83	5,61	0,85	BB+	132	
Вымпелком	3 000	9,90	17.май.05		16.май.06		12,8	102,43	0,03	295 515 750	102,40	102,60		7,59		9,67	0,98		BB-/Ba3	A-	
Газпром-2	5 000	15,00	07.май.05		03.ноя.05		6,4	105,02	-0,08	1 230 120	105,02	105,28		5,42	5,01	14,28	0,52		BB-/	A	
Газпром-3	10 000	8,11	27.июл.05		18.янв.07		21,1	101,80	-0,03	25 037 620	101,75	102,25		7,10		7,97	1,57		BB-/	A	
Газпром-4	5 000	8,22	17.авг.05		10.фев.10		58,4												A	128	
Газпром-5	5 000	7,58	11.окт.05		09.окт.07		29,9	100,49	0,11	23 167 766	100,32	100,60		7,49		7,54	2,14		BB-/	A	
ГТ-ТЭЦ-2	1 500	12,50	23.июн.05		22.июн.06		14,1	101,29	0,09	4 164 494	101,20	101,38		11,56		12,34	1,01		C	695	
ГлМосСтрой	2 000	14,15	27.май.05	27.май.05	27.май.05		1,0	25,4	-0,01	6 486 357	100,25	100,30		11,23		10,69	14,11	0,08		869	
ГОТЭК	550	14,20	07.июн.05	07.июн.05	06.июн.06		1,4	13,5	-0,08	1 009 000	100,88	101,01		6,16		5,99	14,07	0,12		C-	
Дальсвязь	1 000	15,00	18.май.05	16.ноя.05	15.ноя.06		6,8	18,9			107,00	107,50							B-		
ДжЭфСи	700	14,00	07.июл.05		06.окт.05		5,4	101,60	-0,16	67 564	101,61			10,67	10,18	13,78	0,41		C+	663	
ДжЭфСи-2	1 200	14,00	07.июн.05	06.дек.05	04.дек.07		7,5	31,7	0,20	43 976 940	102,02	103,40		10,77		10,00	13,73	0,56		C+	
Евраз	1 000	12,50	05.июн.05		05.дек.05		7,4				103,40	104,00							B1	B+	
Евросеть	1 000	16,33	25.окт.05	26.июл.05	25.апр.06		3,0	12,1	-0,01	4 444 449	103,05	103,35		3,75	13,31	11,87	15,84	0,87		864	
Зенит	1 000	8,50	22.сен.05	24.мар.06	24.мар.07		11,1	23,2			100,10	100,40									
ИжАвто	1 000	12,50	14.сен.05	14.сен.05	14.мар.07		4,7	22,9	-0,02	3 099 490	99,85	99,99		12,86		12,38	12,50	0,35		886	
Инком-Лада	700	17,00	26.май.05	24.июн.05	22.ноя.07		2,0	31,3	-0,08	2 672 669	101,40	101,99		7,57	17,07	6,68	16,76	0,14		C-	
ИНТЕКО	1 200	10,95	18.авг.05		15.фев.07		22,0				95,00	99,90							C-	503	
ИНТЕКО-Инв	3 000	10,70	29.апр.05	29.апр.05	29.апр.05		0,1	24,4											C+		
Интербрю	2 500	13,00	16.авг.05		15.авг.06		15,9	106,80	0,05	8 544 000	106,55	106,80		7,55		12,17	1,24		A-	284	
ИРКУТ-2	1 500	16,00	04.май.05		02.ноя.05		6,3	104,32	-0,04	28 691 200	104,25	104,35		7,51	6,88	15,34	0,51		B	336	
ИстЛайн	1 000	13,50	23.июн.05		23.июн.05		1,9														
Итера	1 200	13,50	07.июн.05	07.дек.05	07.дек.07		7,5	31,8	102,15	0,00	3 881 550	102,10	102,18		10,01		9,33	13,22	0,57	B-/ruBBB-	NR
КамАЗ	1 200	12,30	12.май.05	11.ноя.05	11.ноя.06		6,6	18,8			102,20	102,84								C	
КрВосток	1 500	11,50	25.авг.05	24.фев.06	25.фев.07		10,1	22,3	0,45	35 453 740	102,00	102,40		9,20	10,56	8,83	11,28	1,58		B	
Кредиттраст	500	15,00	29.май.05		29.май.05		1,1														
Кристалл	500	12,00	11.авг.05	11.авг.05	08.фев.07		3,6	21,8	0,11	3 115 250	100,01	100,50		5,67	12,00	5,56	11,94	1,50		B-	
Куйбышеввазот	600	9,00	16.июн.05	15.дек.05	15.июн.06		7,8	13,8	0,30	9 061 524	100,65	100,80		7,92		7,61	8,93	0,59		B-	
Ленэнерго	3 000	10,25	20.окт.05		19.апр.07		24,1			53 765 000	100,00	100,15								B-	
ЛОМО-2	700	15,35	12.июл.05	12.июл.05	11.июл.06		2,6	14,7	0,14	201 385	100,46	100,70		12,02		11,49	15,24	0,20		D+	
ЛСР	1 000	14,00	08.сен.05	09.мар.06	06.мар.08		10,6	34,8	100,26	76 214 280	100,55	101,00		14,08		13,42	13,96	0,75		C+	
Лукойл	6 000	7,25	24.май.05	20.ноя.07	17.ноя.09		31,3	55,5	99,49	307 272 581	99,40	99,55		7,61	7,52	7,29	2,21		BB/Ba2	A	
Маир	500	12,30	05.июл.05		03.апр.07		23,6	100,00	0,19	10 000	100,00	100,00		12,88		12,30	1,55			683	
МастерБанк	500	14,00	07.июн.05		07.июн.05		1,4	100,64	0,64	12 580 500	100,50	100,85			8,54	8,23	13,91	0,11		599	
МГТС-4	1 500	10,00	27.апр.05	26.апр.06	22.апр.09		12,2	48,6												B-/ruBBB+	
Мегафон	1 500	11,50	08.июн.05		07.июн.06		13,6													B+/ruA+/B3	
Мегафон-2	1 500	9,28	12.окт.05		11.апр.07		23,8				100,50	101,00								B+	
Мечел	1 000	7,00	02.авг.05		31.янв.06		9,3				97,20	99,70								B	
Мечел-ТД	3 000	11,75	17.июн.05	16.июн.06	12.июн.09		13,9	50,3	103,35	0,02	2 428 690	103,30	103,44		8,76		11,37	1,05		B-	
Мечел-СГ	2 000	10,69	26.май.05	25.май.06	22.ноя.07		13,1	31,3			102,00	102,65								414	
МИГ	1 000	16,00	08.июн.05	15.дек.05	03.июн.09		7,8	50,0	101,71	0,05	3 035 938	101,55	101,75		12,92		11,85	15,73	0,57		865
Микоян	1 000	13,50	18.сен.05		18.сен.06		17,0				103,52	104,00								C+	
ММБ-1	1 000	8,30	16.авг.05		13.фев.09		21,9				100,00	100,70									
Нидан	850	17,00	08.июн.05	08.июн.05	06.дек.06		1,4	19,6	101,30	0,12	4 051 025	100,75	101,00		5,67		5,54	16,78	0,12		313



Рынок рублевых облигаций

Выпуск	Объем выпуска, млн. руб.	Купонная ставка, %	Дата			Месяцев до		Цена	Изм.	Торговый объем, руб.	Котировки		Доходность, %				DVO1	Рейтинг		Сред. бп
			купона	оферты	погаш.	офрт.	погаш.				покупка	продажа	офрт.	погаш.	HPR	текущ.		S&P/M	НИК ойл	
КОРПОРАТИВНЫЕ ОБЛИГАЦИИ (ПРОДОЛЖЕНИЕ)																				
ПИТ-2	1 500	14,25	26.сен.05	25.сен.06	23.мар.09	17,2	47,6												C	
Полиметалл	750	17,50	20.сен.05		21.мар.06		11,0	106,90	0,01	3 207 000	106,80	106,95		9,26	8,81	16,37	0,86		C-	467
ПраймДон	1 000	13,50	13.май.05		10.ноя.06		18,8	101,20	0,20	23 286 000	101,00			12,56		13,34	1,28	B/ruA/A1	C+	703
Разгуляй	1 000	16,00	04.июн.05	04.июн.05	05.июн.06	1,3	13,5	100,26	-0,05	626 641	100,15	100,25	8,66	14,38	8,34	15,96	0,94		C-	975
РАО ЕЭС-2	3 000	15,00	21.окт.05		21.окт.05		5,9			147 439 008	104,65	104,90						B+/ruA+	A-	
РЖД-1	4 000	6,59	08.июн.05		07.дек.05		7,5	100,87	0,04	298 483 691	100,82	100,86		5,19	5,01	6,53	0,59	3+/ruAA+/Baa3		93
РЖД-2	4 000	7,75	08.июн.05		05.дек.07		31,8	100,80	-0,05	105 801 000	100,75	100,90		7,54		7,69	2,26	3+/ruAA+/Baa3		85
РЖД-3	4 000	8,33	08.июн.05		02.дек.09		56,0	100,67	-0,03	157 087 986	100,65	100,75		8,32		8,27	3,65	3+/ruAA+/Baa3		73
Росбанк	3 000	9,25	14.авг.05	14.фев.07	15.фев.09	22,0	46,4				100,80	101,25						B-/B1		
Росинтер	300	17,50	03.июн.05		02.дек.05		7,3	105,53	0,58	141 414	103,50	105,89		8,24	7,70	16,58	0,57		C	401
Росинтер-2	400	11,00	06.июл.05	05.окт.05	02.июл.08	5,4	38,8					103,00							C	
РСХБанк	3 000	9,00	08.июн.05	07.дек.05	04.июн.08	7,5	37,8			50 400 000	100,65	100,80								
РосХлебПрод	1 000	12,37	08.июн.05		07.дек.05		7,5			5 014 000	100,12	100,30								
РТК Лиз-4	2 250	9,69	11.окт.05	11.апр.06	08.апр.08	11,7	35,9													B-
РусАвтоФин	500	15,00	22.май.05		22.май.06		13,0	102,70	0,37	19 984 770	102,70	102,85		11,62		14,61	0,95		C	697
РусАлФин	3 000	10,00	12.сен.05		12.сен.05		4,6				101,15	101,35								NR
РусАлФин-2	5 000	9,60	20.май.05	20.май.05	20.май.07	0,8	25,1	100,32	-0,03	73 990 873	100,30	100,38	4,63	8,03	4,54	9,57	1,81		NR	
РусСтанд-2	1 000	14,00	15.июн.05	10.июл.05	14.июл.06	1,7	13,8	106,12	0,22	4 059 225	105,85	106,20	-24,49	8,42		13,19	1,07	B/ruBBB+		177
РусСтанд-3	2 000	12,90	24.авг.05	01.сен.05	22.авг.07	4,3	28,3				101,75	102,00						B/ruBBB+		380
РусСтанд-4	3 000	8,99	31.авг.05	02.мар.06	03.мар.08	10,3	34,7			171 018 000	100,35							B/ruBBB+		
РусСтандФин-1	500	20,00	04.авг.05		04.авг.05		3,3	103,30	0,30	408 035	103,12	103,55		7,86	7,64	19,36	0,27	B/ruBBB+		492
РусТекстиль	500	18,80	13.сен.05		12.сен.06		16,8	106,80	0,20	428 736	106,66	106,80		13,65		17,60	1,21		C-	867
РусТекстиль-2	500	14,30	08.сен.05	09.мар.06	05.мар.09	10,6	47,0	100,88	0,07	44 546 801	100,75	100,89	13,57	14,41	12,93	14,18	2,29		C-	751
Салават-2	3 000	9,70	17.май.05	13.ноя.07	10.ноя.09	31,0	55,3	101,00	-0,05	84 313 738	101,01	101,45	9,70	9,91		9,60	2,14		B+	312
СалаватСтекло	750	11,60	27.сен.05	26.сен.06	25.мар.08	17,3	35,5													
Сальмон-2	150	12,50	05.июл.05		04.окт.05		5,4													
СалютЭн	3 000	14,00	28.июн.05	27.дек.05	25.дек.07	8,2	32,4			5 130 000	102,60	102,70								
СвердлЭн	3 000	11,50	01.сен.05	05.сен.05	01.мар.07	4,4	22,5				100,90	101,63								C
СвобСокол	600	13,55	26.май.05	25.май.06	22.ноя.07	13,1	31,3	102,91	0,01	2 464 595	102,91	103,10	10,88			13,17	0,97			624
Северсталь	3 000	9,75	30.июн.05	10.июл.05	28.июн.07	2,5	26,4			18 153 234	100,50	100,90						B+/B1	A-	
СЗЛК	300	14,00	14.июл.05	14.июл.05	13.июл.06	2,6	14,8	100,10	0,10	3 962 600	99,51	100,25	13,69		13,01	13,99	0,20	B-/ruBBB	C	1115
С-ЗТел-2	1 500	13,20	06.июл.05	05.окт.05	03.окт.07	5,4	29,7				102,95	103,35						B-/ruBBB	B	
С-ЗТел-3	1 500	9,25	02.июн.05	28.фев.08	24.фев.11	34,6	71,0	100,69	0,18	296 739 970	100,80	100,90	9,28			9,19	2,34	B-/ruBBB	B	231
СибирьТел-3	1 530	14,50	15.июл.05		14.июл.06		14,8				107,30	107,90								B
СибирьТел-4	2 000	12,50	07.июл.05		05.июл.07		26,7				106,70	107,75								B
СистФин-2	2 000	10,50	01.июл.05		29.июн.07		26,5											B	B+	
СМАРТС-2	500	13,75	26.июн.05	26.июн.05	26.июн.07	2,0	26,4	100,88	0,13	78 734 209	100,80	101,04	8,32		8,05	13,63	0,16		B-	578
СМАРТС-3	1 000	15,10	04.окт.05	05.окт.05	29.сен.09	5,4	53,9	103,30	-0,29	42 353	103,30	103,80	7,50		7,35	14,62	0,43		B-	344
СС-Авто	1 500	11,25	28.июл.05	25.январ.07	21.январ.10	21,3	57,7				103,25	103,95								B-
СУ-155	1 500	14,00	29.июн.05	30.мар.06	30.мар.07	11,3	23,4													C+
СУЭК-2	1 000	11,00	19.май.05	16.фев.06	15.фев.07	9,9	22,0	101,40	0,40	3 522 108	101,25	101,40	9,50		8,96	10,85	0,73		C	502
Татнефть-3	1 500	12,00	01.июл.05		01.июл.06		14,4	105,00	0,15	152 250 000	105,10	105,10		7,61		11,43	1,11	B/B2	A-	301
Таттелеком	600	12,50	15.май.05	15.май.05	05.май.07	0,6	24,6				100,40	100,60								
Татэнерго	1 500	9,65	15.сен.05		13.мар.08		35,1													
ТВЗ	750	14,60	10.окт.05	10.окт.05	10.окт.06	5,6	17,7	105,50	0,00	3 692 500	105,05	105,50	2,45	10,70	2,43	13,84	1,30		B-	544
ТМК	2 000	10,30	20.окт.05		20.окт.06		18,1	100,87	0,22	606 300	100,85	100,95		9,89		10,21	1,30		B-	452
ТМК-2	3 000	11,09	27.сен.05	27.мар.07	24.мар.09	23,3	47,6													B-
Тинькофф	400	20,50	29.апр.05		29.апр.05		0,1													C-
ТНК-5	3 000	15,00	29.май.05		28.ноя.06		19,4	113,10	-0,27	1 998 510	112,55	113,10		6,31		13,26	1,58	BB-/Ba2	A	69
ТНП	1 000	8,90	11.май.05		10.май.06		12,6	101,30	-0,35	81 125 260	101,30	101,54		7,71		8,79	0,96		B+	305
Трансмаш	1 500	14,00	01.июн.05	01.июн.06	01.дек.07	13,4	31,6	102,90	0,28	19 556 825	102,65	102,90	11,40			13,61	0,98			677
ТЧМ-2	1 000	11,00	02.июн.05	02.дек.05	02.дек.07	7,3	31,7	102,00	0,29	5 100 000	101,57	102,50	9,34		8,78	10,78	0,56			510
УВЗ	2 000	13,36	04.окт.05	05.окт.05	30.сен.08	5,4	41,8	102,39	0,21	3 583 600	102,30	102,50	7,90		7,73	13,05	0,42		B-	384
УрСИ-2	1 000	17,50	08.май.05		06.авг.05		3,4	103,31	-0,32	25 046 675	103,15	103,44		5,59	5,28	16,94	0,27	B/-	B+	260
УрСИ-6	3 000	14,25	19.июл.05		18.июл.06		14,9	107,64	0,07	11 060 741	107,65	107,80		7,73		13,24	1,17	B/-	B+	314
УрСИ-4	3 000	9,99	05.май.05		01.ноя.07		30,6													B+
УрСИ-5	2 000	9,19	20.окт.05		17.апр.08		36,2													B+
ФинИнвест	1 000	11,50	21.июн.05		20.дек.05		7,9	101,00	0,20	6 565 000	101,20	101,20		10,07	9,49	11,39	0,60			579
ФСК ЕЭС	5 000	8,80	21.июн.05		18.дек.07		32,2	102,15	-0,05	66 554 790	102,27	102,30		8,03		8,61	2,29	B+/ruA+		132
ХКФ	1 500	11,25	18.окт.05	18.окт.05	16.окт.07	5,8	30,1	101,50	0,00	507 500	101,50	102,0								



Рынок рублевых облигаций (продолжение)

Выпуск	Объем выпуска, млн. руб.	Купонная ставка, %	Дата			Месяцев до		Цена	Изм.	Торговый объем, руб.	Котировки		Доходность, %				DVO1	Рейтинг	Сред. бл	
			купона	оферты	погаш.	оферты	погаш.				покупка	продажа	оферты	погаш.	HPR	текущая				
МУНИЦИПАЛЬНЫЕ ОБЛИГАЦИИ																				
Барнаул	200	14,00	16.июн.05		14.дек.06		19,9													
Башкортостан-4	500	8,02	15.сен.05		13.сен.07		29,0				98,33	100,00						BB-/Ba1		
Белгор обл-3	300	19,00	20.июн.05		20.дек.05		7,9													
Брянск	200	14,00	12.окт.05		11.окт.06		17,8	102,15	-1,85	102 150	102,70	104,69		12,72		13,71	1,24		745	
Волгоград-11	200	15,00	14.май.05		14.май.06		12,8					104,00								
Волг обл	600	14,00	16.июн.05		11.июн.09		50,2	104,20	1,47	526 210	103,12	104,39		10,71		13,44	2,54		374	
Иркут обл	800	11,00	20.июл.05		22.июл.07		27,2												B	
Иркут обл-2	750	11,00	07.июн.05		07.сен.06		16,6				102,31	102,55							B	
Коми-5	500	15,00	24.июн.05		24.дек.07		32,4	112,50	0,00	2 225 208	112,35	112,70		8,90		13,33	2,36		-/Ba3	223
Коми-6	700	14,50	14.окт.05		14.окт.10		66,6	111,00	0,20	1 147 740	110,33	114,00		10,37		13,06	4,13		-/Ba3	278
Коми-7	1 000	12,00	23.май.05		22.ноя.13		104,4	96,72	0,09	1 935 377	96,60	96,80		10,73		12,41	4,83		-/Ba3	286
Красноярск-1	750	11,00	21.июл.05		21.июл.05		2,9													
Красноярск-4	630	12,50	27.апр.05		27.окт.06		18,3													
Крас край-1	1 500	10,30	07.июн.05		08.дек.05		7,5													
Крас край-2	1 500	10,95	23.июл.05		26.окт.06		18,3													
Краснод край	605	11,00	17.май.05		15.май.07		25,0	101,90	0,19	1 019 000	101,70	102,00		9,45		10,79	1,77			
Лен обл-2	800	14,01	15.июн.05		08.дек.10		68,4													
Лен обл-3	1 300	13,50	17.июн.05		05.дек.14		117,0	112,76	-0,03	58 182 698	112,67	113,70		10,65		11,97	6,12			
Москва-33	4 000	10,00	27.май.05		27.май.05		1,0													
Москва-34	4 000	10,00	28.май.05		28.авг.05		4,1				101,92	102,80								
Москва-24	3 000	15,00	02.июн.05		02.сен.05		4,3				103,70	104,55								
Москва-28	3 000	15,00	25.июн.05		25.дек.05		8,1				106,92	108,50								
Москва-32	4 000	10,00	25.май.05		25.май.06		13,1	104,30	-0,09	23 429 948	104,29	104,40		5,99		9,59	1,02			
Москва-35	4 000	10,00	18.июн.05		18.июн.06		13,9				104,30	105,49								
Москва-37	4 000	10,00	23.июн.05		23.сен.06		17,2	105,10	0,07	126 091 051	105,10	105,19		6,34		9,51	1,32			
Москва-27	4 000	15,00	20.июн.05		20.дек.06		20,1	113,90	0,90	11 353 139	113,45	113,75		6,23		13,17	1,62			
Москва-31	5 000	10,00	20.май.05		20.май.07		25,1	105,90	-0,29	114 533 500	106,00	106,14		7,09		9,44	1,88			
Москва-42	3 000	10,00	13.май.05		13.авг.07		28,0				106,35	107,90								
Москва-40	5 000	10,00	26.июл.05		26.окт.07		30,4													
Москва-29	5 000	10,00	05.июн.05		05.июн.08		37,9	107,70	0,03	62 445 520	107,70	107,73		7,32		9,29	2,78			
Москва-36	3 900	10,00	16.июн.05		16.дек.08		44,3				108,25	108,35								
Москва-41	5 000	10,00	30.июл.05		30.июл.10		64,0				107,00	107,50								
Москва-38	5 000	10,00	26.июн.05		26.дек.10		69,0	111,06	0,66	151 042	110,41	111,11		7,70		9,00	4,68			
Москва-39	4 800	10,00	21.июл.05		21.июл.14		112,4	104,51	0,01	44 717 783	104,30	104,55		8,17		9,57	6,21			
Моск обл-2	1 000	17,00	10.июн.05		10.июн.05		1,5				101,55	101,75								
Моск обл-3	4 000	11,00	20.авг.05		19.авг.07		28,2	107,31	0,18	192 052 966	107,55	107,70		7,63		10,25	2,11			
Моск обл-4	9 600	11,00	26.июл.05		21.апр.09		48,5	108,16	0,74	1 174 570 271	108,25	108,40		8,84		10,17	3,29			
Моск обл-5	12 000	10,00	04.окт.05		30.мар.10		60,0	103,57	0,00	1 605 562 680	103,60	103,65		8,82		9,66	2,58			
Нижегор обл-1	1 000	11,80	04.май.05		01.ноя.06		18,5													
Нижегор обл-2	2 500	10,43	24.июл.05		02.ноя.08		42,9	100,60	0,08	29 218 425	100,50	100,60		10,22		10,37	2,28			
Новосибирск-2	1 500	13,00	07.июн.05		07.дек.06		19,7				103,75	103,90								
Новосиб обл	1 500	13,50	03.май.05		27.июл.06		15,2	104,01	-0,09	2 017 786	104,00	104,20		10,44		12,98	1,11			
Новосиб обл-2	2 000	13,30	02.июн.05		29.ноя.07		31,6	104,93	0,07	25 979 313	104,85	104,95		11,56		12,68	2,11			
Самар обл-1	1 185	12,00	05.июл.05		04.июл.06		14,5	105,90	0,94	4 236 000	103,50	105,00		6,97		11,33	1,12			
Твер Обл-2	600	16,90	26.май.05		23.ноя.06		19,2				111,27	111,50								
Томск	300	13,00	26.май.05		22.ноя.07		31,3				102,00	103,90								
Томск обл-1	500	12,00	28.июл.05		27.июл.06		15,2				102,80	103,30								
Томск обл-2	600	12,00	13.окт.05		13.окт.07		30,0	102,63	-0,02	6 151 378	102,55	102,70		9,83		11,69	2,08			
Уфа-3	400	10,03	19.июл.05		18.июл.06		14,9				100,60	101,50								
Уфа-4	500	10,03	07.июн.05		03.июн.08		37,8				99,75	102,00								
Хаб край-4	300	13,09	27.май.05		27.май.05		1,0				102,40	102,60								
Хаб край-5	700	12,00	05.июл.05		05.окт.06		17,6	102,68	0,02	3 889 568	102,50	102,77		9,29		11,69	1,27			
ХМАО	1 000	15,00	11.июн.05		08.дек.05		7,5													
ХМАО-2	3 000	12,00	28.май.05		27.май.08		37,6	110,90	-0,08	29 012 980				8,10		10,82	2,77			
Чувашия-1	285	12,00	12.май.05		12.авг.05		3,6				101,90	102,05								
Чувашия-2	500	9,50	13.июл.05		13.апр.07		23,9													
Якутия-3	800	12,00	21.июн.05		17.июн.08		38,3				106,22	106,89								
Якутия-4	1 000	14,00	16.июн.05		16.мар.06		10,8	105,70	0,10	1 057	105,52	105,70		7,22	6,80	13,25	0,84			
Якутия-5	2 000	10,00	21.июл.05		21.апр.07		24,2	100,24	-0,18	39 759 038	100,50	100,60		9,19		9,98	1,68			
ЯНАО	1 800	11,00	05.авг.05		03.авг.08		39,8	104,00	-1,00	28 080	104,75	104,80		9,18		10,58	2,72			
Яросл обл-2	1 000	13,78	05.июл.05		03.июл.07		26,6				106,76	107,50								
Яросл обл-3	1 000	12,50	18.май.05		17.ноя.06		19,0	103,78	0,61	3 154 876	103,56	103,80		9,16		12,04	1,14			
ГОСУДАРСТВЕННЫЕ ОБЛИГАЦИИ																				
ОФЗ 27023	20 292	7,50	20.июл.05		20.июл.05		2,8				100,92	101,38								
ОФЗ 27018	14 000	12,00	15.июн.05		14.сен.05		4,7	103,08	-0,04	28 745 933	103,08	103,17		3,98	3,86	11,64	0,38			
ОФЗ 27022	21 296	8,00	18.май.05		15.фев.06		9,8				102,52	103,15								
ОФЗ 27024	15 011	7,50	20.июл.05		19.апр.06		11,9				102,25	102,80								
ОФЗ 45002	7 360	10,00	03.авг.05		02.авг.06		15,4				104,10	104,45								
ОФЗ 45001	37 807	10,00	18.май.05		15.ноя.06		18,													

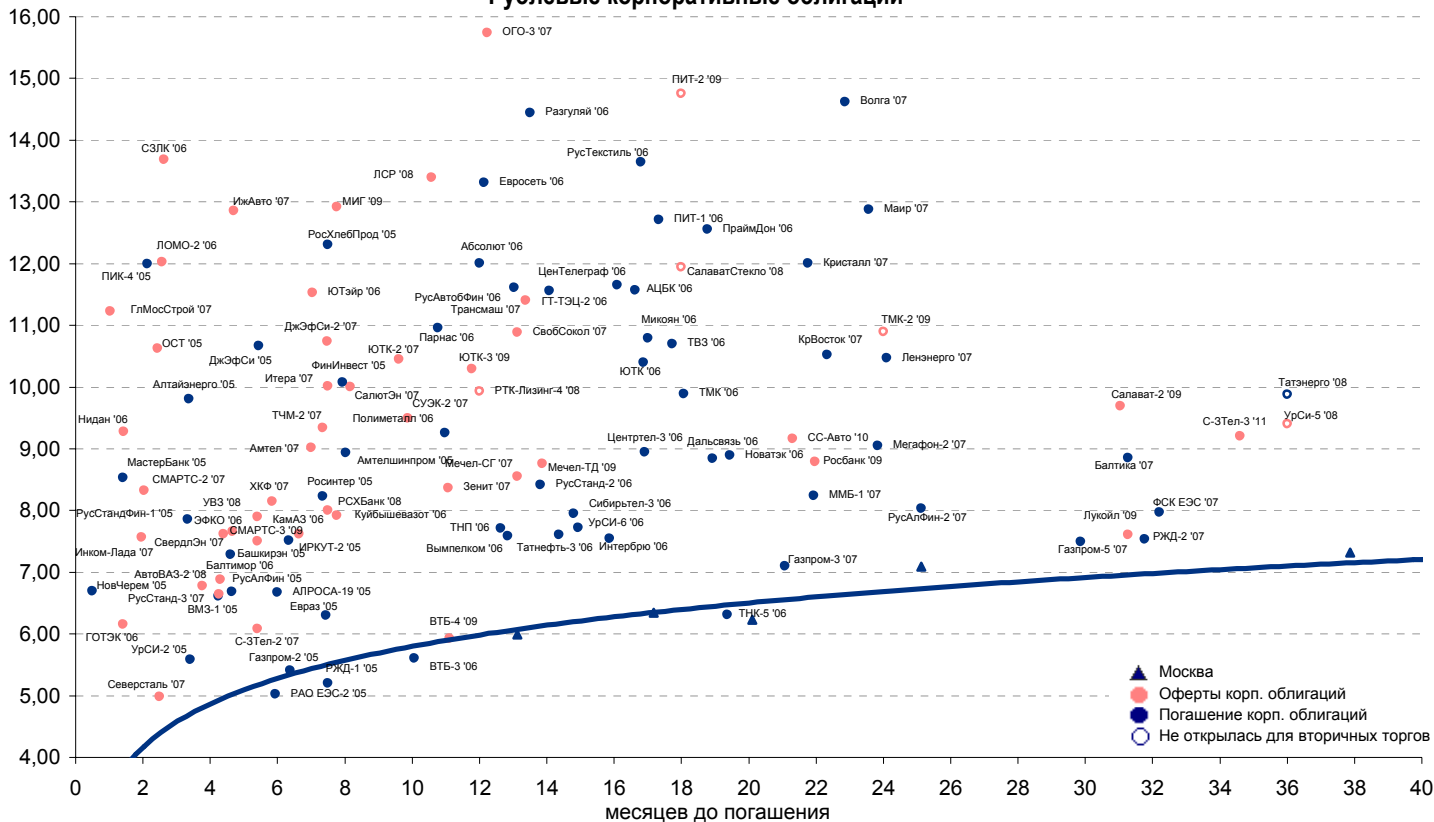


Рынок еврооблигаций

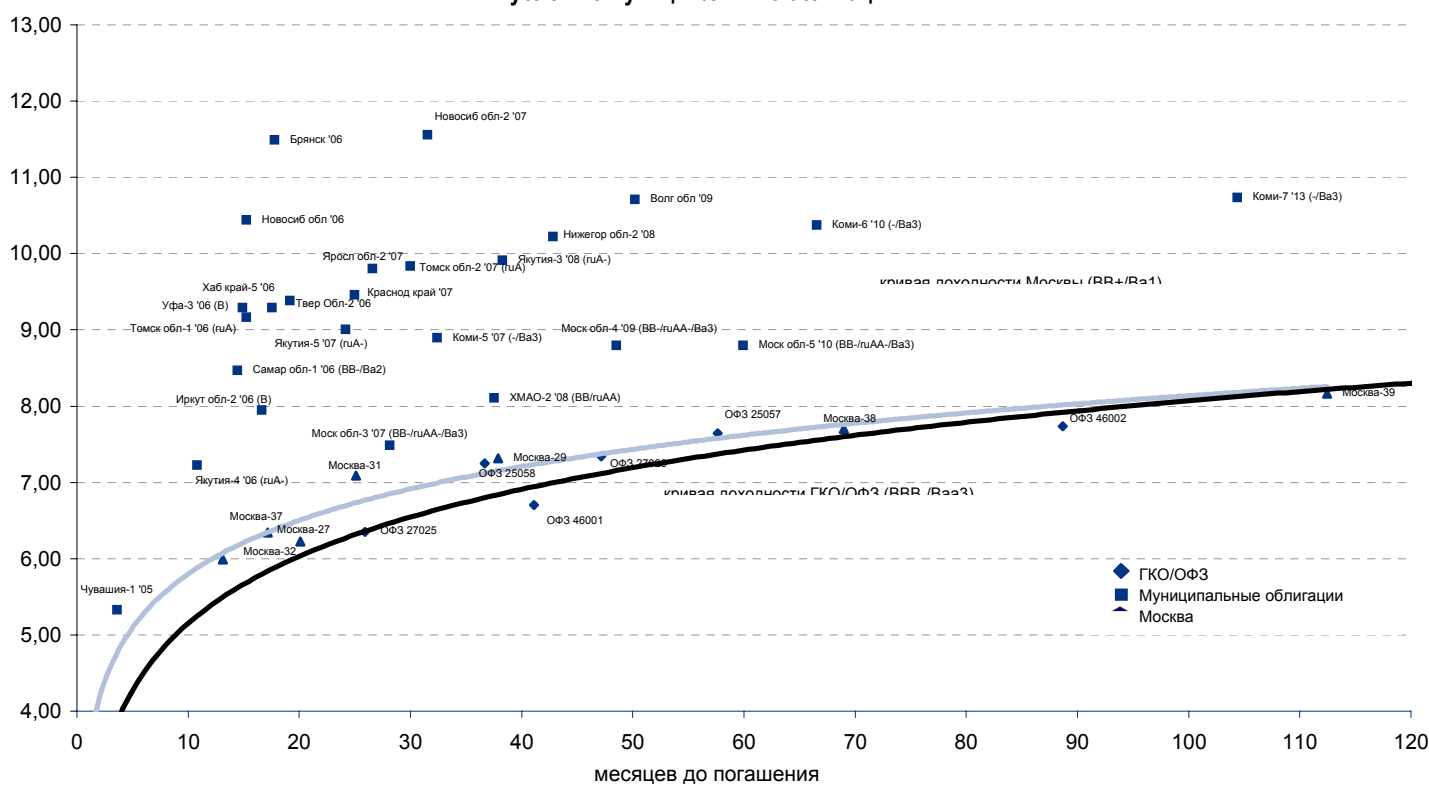
Выпуск	Объем, тыс. ед.	Купон	Дата погашения	Дата след. Купона	Цена закрытия	Изменение, %	Доходность, %		Спрэд к индикатору, б.п.	Мод. дюрация
							погашения	текущая		
СУВЕРЕННЫЕ ОБЛИГАЦИИ										
Russia '05	\$ 2 968 968	8,75	24 июл 05	24 июл 05	101,18	-0,11	3,47	8,65	51,4	0,23
Russia '07	\$ 2 400 000	10,00	26 июн 07	26 июн 05	110,61	0,29	4,75	9,04	108,5	1,89
Russia '10	\$ 2 820 041	8,25	31 мар 10	30 сен 05	108,95	0,18	6,11	7,57	220,3	4,03
Russia '18	\$ 3 466 671	11,00	24 июл 18	24 июл 05	142,53	-0,06	6,23	7,72	177,7	7,83
Russia '28	\$ 2 500 000	12,75	24 июн 28	24 июн 05	170,03	-0,06	6,73	7,50	215,7	10,16
Russia '30	\$ 18 400 000	5,00	31 мар 30	30 сен 05	105,90	-0,11	6,22	4,72	195,0	8,12
MinFin V	\$ 2 837 000	3,00	14 май 08	14 май 05	93,11	0,00	5,53	3,22	186,7	2,70
MinFin VI	\$ 1 750 000	3,00	14 май 06	14 май 05	98,51	0,01	4,50	3,05	99,4	0,96
MinFin VII	\$ 1 750 000	3,00	14 май 11	14 май 05	85,36	0,13	5,96	3,51	187,3	5,08
MinFin VIII	\$ 1 322 000	3,00	14 ноя 07	14 май 05	95,85	-0,01	4,76	3,13	109,4	2,37
Aries '07	eur 2 000 000	5,41	25 окт 07	25 окт 05	105,89	0,13	2,96	5,11		0,50
Aries '09	eur 1 000 000	7,75	25 окт 09	25 окт 05	115,51	0,22	3,90	6,71	-0,5	3,72
Aries '14	\$ 2 435 500	9,60	25 окт 14	25 окт 05	126,15	0,04	5,95	7,61	167,9	6,59
МУНИЦИПАЛЬНЫЕ ОБЛИГАЦИИ										
Москва '06	eur 400 000	10,95	28 апр 06	28 апр 06	107,74	0,10	2,90	10,16	-160,8 / -61,5	0,96
Москва '11	eur 374 000	6,45	12 окт 11	12 окт 05	109,44	0,23	5,68	5,89	-28,2 / 159,1	5,59
КОРПОРАТИВНЫЕ ОБЛИГАЦИИ										
АЛРОСА '08	\$ 500 000	8,13	06 май 08	06 май 05	104,82	-0,02	6,34	7,75	116,9 / 257,3	2,56
АЛРОСА '14	\$ 500 000	8,88	17 ноя 14	17 май 05	105,23	-0,23	8,08	8,43	189,8 / 382,5	6,21
Alfa-Bank '05	\$ 175 000	10,75	19 ноя 05	19 май 05	103,24	-0,18	4,68	10,41	120,7 / 172,1	0,51
Alfa-Bank '06	\$ 190 000	8,00	13 апр 06	13 окт 05	100,99	-0,33	6,90	7,92	291,4 / 348,9	0,90
Alfa-Bank '07	\$ 150 000	7,75	09 фев 07	09 авг 05	100,12	-0,05	7,67	7,74	314,6 / 411,0	1,60
Банк Москвы '09	\$ 250 000	8,00	28 сен 09	28 сен 05	103,20	-0,01	7,14	7,75	126,5 / 323,0	3,65
ВБД '08	\$ 150 000	8,50	21 май 08	21 май 05	100,64	0,06	8,26	8,45	308,9 / 448,2	2,55
ВТБ '08	\$ 550 000	6,88	11 дек 08	11 июн 05	103,46	-0,05	5,80	6,65	28,2 / 196,3	3,09
ВТБ '11	\$ 450 000	7,50	12 окт 11	12 окт 05	105,16	-0,05	6,51	7,13	38,4 / 244,4	4,37
ВТБ '15	\$ 750 000	6,32	04 фев 15	04 авг 05	98,01	-0,16	7,24	6,44	113,1 / 296,9	3,98
Вымпелком '05	\$ 250 000	10,45	26 апр 05	#VALUE!	100,22	-0,46		10,43	#VALUE! / #####	#N/A N.A.
Вымпелком '09	\$ 450 000	10,00	16 июн 09	16 июн 05	107,16	-0,26	7,92	9,33	230,4 / 403,3	3,26
Вымпелком '10	\$ 300 000	8,00	11 фев 10	11 авг 05	99,15	-0,71	8,21	8,07	222,7 / 427,2	3,83
Вымпелком '11	\$ 300 000	8,38	22 окт 11	22 окт 05	99,93	-0,21	8,39	8,38	224,9 / 432,4	4,91
Газпром '07	\$ 500 000	9,13	25 апр 07	25 окт 05	107,15	-0,11	5,28	8,52	52,8 / 161,3	1,81
Газпром '09	\$ 700 000	10,50	21 окт 09	21 окт 05	117,17	-0,10	6,06	8,96	-5,5 / 214,9	3,63
Газпром '10	eur 1 000 000	7,80	27 сен 10	27 сен 05	113,12	0,12	4,96	6,90	-114,7 / 105,7	4,28
Газпром '13	\$ 1 750 000	9,625	01 мар 13	01 сен 05	116,91	-0,33	6,80	8,23	69,0 / 271,5	5,59
Газпром '20	\$ 1 250 000	7,201	01 фев 20	01 авг 05	104,09	-0,24	6,76	6,92	/ 248,6	4,89
Газпром '34	\$ 1 200 000	8,625	28 апр 34	28 окт 05	114,37	-0,23	7,41	7,54	67,9 / 314,2	6,94
Газпромбанк '05	eur 150 000	9,75	04 окт 05	04 окт 05	102,75	0,11	3,03	9,49	-44,3 / 7,1	0,42
Газпромбанк '08	\$ 1 050 000	7,25	30 окт 08	30 окт 05	103,79	-0,05	6,03	6,99	53,5 / 220,9	3,06
Евраз '06	\$ 175 000	8,88	25 сен 06	25 сен 05	103,22	-0,09	6,42	8,60	213,6 / 301,8	1,29
Евраз '09	\$ 300 000	10,88	03 авг 09	03 авг 05	109,70	-0,01	8,12	9,91	245,4 / 422,0	3,34
Зенит '06	\$ 125 000	9,25	12 июн 06	12 июн 05	101,70	-0,01	7,62	9,10	286,8 / 395,3	1,01
МБРР '08	\$ 150 000	8,63	03 мар 08	03 сен 05	101,38	0,03	8,06	8,51	296,1 / 431,2	2,45
МДМ-Банк '05	\$ 200 000	10,75	16 дек 05	16 июн 05	103,47	-0,19	5,00	10,39	153,5 / 204,9	0,58
МДМ-Банк '06	\$ 200 000	9,38	23 сен 06	23 сен 05	103,38	-0,05	6,70	9,07	246,2 / 303,5	1,23
Мегафон '09	\$ 375 000	8,00	10 дек 09	10 июн 05	100,50	-0,23	7,86	7,96	197,3 / 392,1	3,68
ММК '08	\$ 300 000	8,00	21 окт 08	21 окт 05	102,79	-0,02	7,08	7,78	162,7 / 325,7	2,99
МТС '08	\$ 400 000	9,75	30 янв 08	30 июл 05	108,32	0,15	6,39	9,00	164,3 / 248,2	2,36
МТС '10	\$ 400 000	8,38	14 окт 10	14 окт 05	103,17	-0,10	7,65	8,12	135,1 / 366,4	4,32
МТС '12	\$ 400 000	8,00	28 янв 12	28 июл 05	100,28	-0,05	7,94	7,98	179,9 / 386,0	5,04
НИКойл '07	\$ 150 000	9,00	19 мар 07	19 сен 05	102,15	-0,07	7,74	8,81	314,8 / 414,1	1,69
НОМОС '07	\$ 125 000	9,13	13 фев 07	13 авг 05	102,28	0,00	7,72	8,92	319,8 / 415,4	1,59
Норникель '09	\$ 500 000	7,13	30 сен 09	30 сен 05	99,10	-0,11	7,36	7,19	146,1 / 345,6	3,70
Петрокоммерц '07	\$ 120 000	9,00	09 фев 07	10 авг 05	103,34	-0,07	6,95	8,71	243,4 / 339,3	1,59
Промсвбанк '06	\$ 100 000	10,25	27 окт 06	27 окт 05	103,18	-0,09	7,94	9,93	360,2 / 437,8	1,36
Росбанк '09	\$ 300 000	9,75	24 сен 09	24 июн 05	103,40	-0,02	8,81	9,43	361,8 / 493,4	2,47
Роснефть '06	\$ 150 000	12,75	20 ноя 06	20 май 05	111,25	-0,11	5,10	11,46	60,0 / 159,3	1,36
РусСтандарт '07	\$ 300 000	8,75	14 апр 07	14 окт 05	102,02	-0,05	7,61	8,58	165,1 / 352,4	1,76
Сбербанк '06	\$ 1 000 000	4,92	24 окт 06	26 июл 05	101,09	0,00	4,19	4,87	/	1,76
Сбербанк '15	\$ 1 000 000	6,23	11 фев 15	11 авг 05	97,85	-0,16	7,05	6,37	93,9 / 277,8	4,00
Северсталь '09	\$ 325 000	8,63	24 фев 09	24 авг 05	104,40	-0,16	7,28	8,26	170,8 / 342,0	3,18
Северсталь '14	\$ 375 000	9,25	19 апр 14	19 окт 05	103,56	-0,16	8,67	8,93	249,5 / 439,9	6,05
Сибнефть '07	\$ 400 000	11,50	13 фев 07	13 авг 05	108,58	0,01	6,32	10,59	156,8 / 265,2	1,58
Сибнефть '09	\$ 500 000	10,75	15 янв 09	15 июл 05	111,75	0,22	7,08	9,62	233,3 / 341,7	2,99
Система '08	\$ 350 000	10,25	14 апр 08	14 окт 05	108,20	0,22	7,12	9,47	236,8 / 320,8	2,53
Система '11	\$ 350 000	8,88	28 янв 11	28 июл 05	103,57	-0,27	8,08	8,57	203,0 / 406,9	2,10
ТНК '07	\$ 700 000	11,00	06 ноя 07	06 май 05	110,97	0,01	6,21	9,91	146,5 / 254,9	2,11
Уралсиб '06	\$ 140 000	8,88	06 июл 06	06 июл 05	102,02	0,03	7,04	8,70	253,6 / 353,0	1,08
ХКФ '08	\$ 150 000	9,13	04 фев 08	04 авг 05	102,44	-0,03	8,11	8,91	306,7 / 436,8	2,36



Рублевые корпоративные облигации

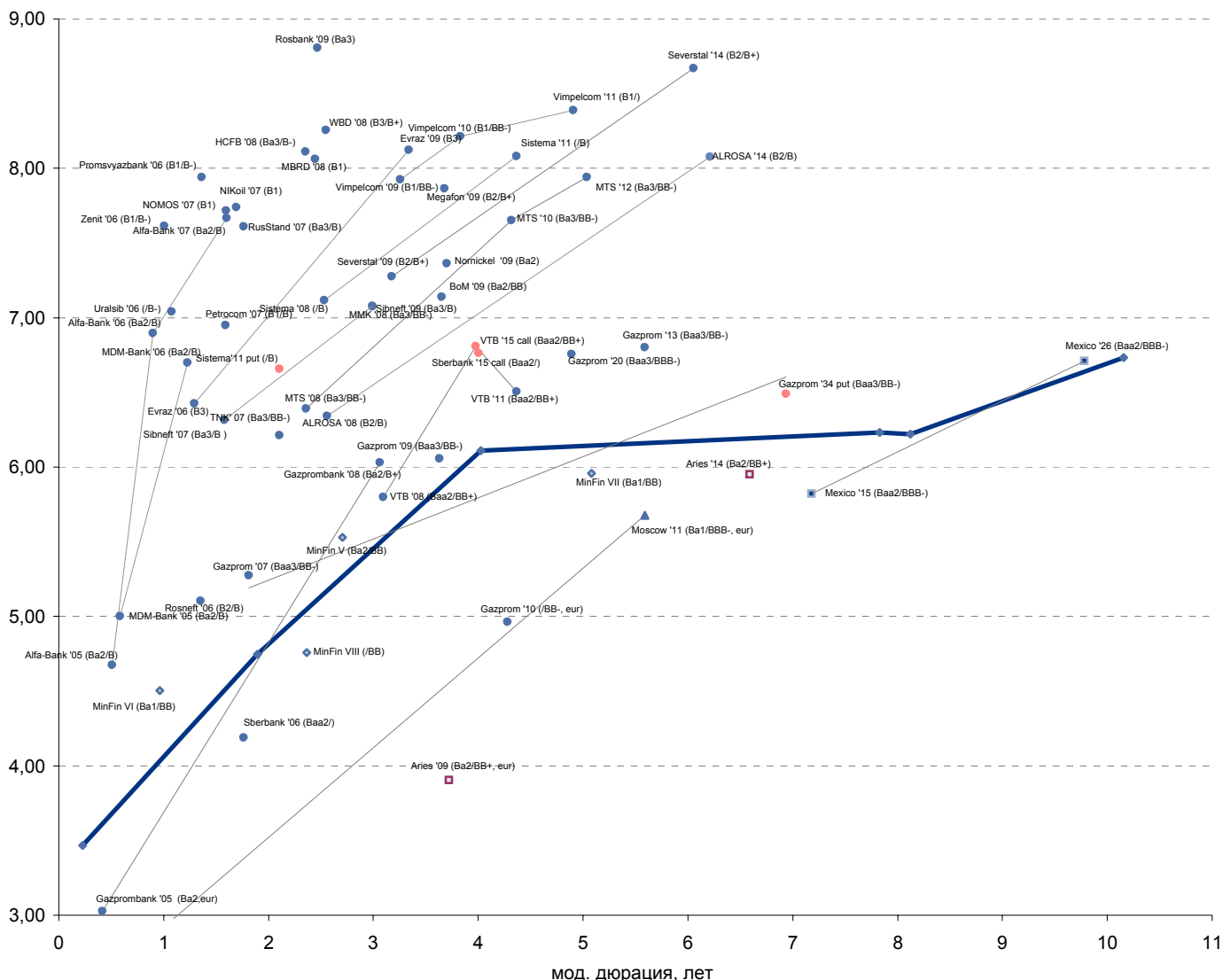


Рублевые муниципальные облигации





Рынок внешних долгов (по дюрации обязательств)



Планируемые размещения

Дата	Выпуск	Организаторы	Объем размещ	Параметры	Оферта
27 апр 05	МКБ	ФК УРАЛСИБ	500	2 года	1 год
28 апр 05	СОК-Автокомпонент	Союз	1 100	3 года. Полугодовой купон	1 год
28 апр 05	Банк Союз	Банк Союз	1 000	3 года.	1 год
29 апр 05	Сибирьтелеком-5	Просвязьбанк	3 000	3 года	-
29 апр 05	Ленспецму	Банк Москвы	1 000	5 лет.	1 и 3 года
19 май 05	ХКФ-2	ВТБ и Райффайзенбанк	3 000	5 лет.	1 год
май 05	МастерБанк-2	ФК УРАЛСИБ	1 000	3 года.	1 год
Итого:			10 600		



Бизнес-блок операций с долговыми инструментами

Руководитель бизнес-блока

Александр Пугач, apugach@nikoil.ru

Сергей Шемардов, клиентский менеджер, she_sa@nikoil.ru

Илья Вульфсон, трейдер по рублевым облигациям,
vul_ia@nikoil.ru

Елена Довгань, клиентский менеджер, dov_en@nikoil.ru

Андрей Борисов, трейдер РЕПО, bor_av@nikoil.ru

Анна Карпова, клиентский менеджер, kar_am@nikoil.ru

Борис Гинзбург, старший аналитик, bginzburg@nikoil.ru

Андрей Дабижа, трейдер по еврооблигациям, dab_ay@nikoil.ru

Дмитрий Дудкин, аналитик, dud_di@nikoil.ru

Александр Чекин, аналитик, cek_aa@nikoil.ru

Анастасия Залесская, аналитик, zal_av@nikoil.ru

Управление рынков долгового капитала

Руководитель управления

Дмитрий Волков, vda@nikoil.ru

Илья Зимин, директор, zimin@nikoil.ru

Дарья Соношкина, ст. специалист, son_da@nikoil.ru

Гузель Тимошкина, ст. специалист, tim_gg@nikoil.ru

Аналитическое управление

Руководитель управления

Петру Вадува, vad_pe@nikoil.ru

Заместитель руководителя управления

Константин Чернышев, che_kb@nikoil.ru

Стратегия

Петру Вадува, руководитель управления, vad_pe@nikoil.ru

Владимир Савов, ст. аналитик, sav_vn@nikoil.ru

Мария Плотникова, аналитик, plo_my@nikoil.ru

Наталья Майорова, аналитик, mai_ng@nikoil.ru

Металлургия/Машиностроение

Вячеслав Смольянинов, ст. аналитик, smo_vb@nikoil.ru

Кирилл Чуйко, аналитик, chu_ks@nikoil.ru

Телекоммуникации

Константин Чернышев, ст. аналитик, che_kb@nikoil.ru

Станислав Юдин, аналитик, yud_sa@nikoil.ru

Нефть и газ / Энергетика

Каюс Рапану, ст. аналитик, rap_ca@nikoil.ru

Алексей Кормщиков, аналитик, kor_an@nikoil.ru

Матвей Тайц, аналитик, tai_ma@nikoil.ru

Анна Юдина, аналитик, udi_an@nikoil.ru

Банки

Владимир Савов, ст. аналитик, sav_vn@nikoil.ru

Потребительский сектор

Марат Ибрагимов, ст. аналитик, ibr_my@nikoil.ru

Экономика России

Владимир Тихомиров, ст. экономист, tih_vi@nikoil.ru

Редактирование/Полиграфия/Перевод

Марк Брэдфорд, ст. редактор (англ. яз.),

bra_ms@nikoil.ru

Кристофер Роуз, редактор (англ. яз.),

ros_ch@nikoil.ru

Юлия Прокопенко, ст. редактор,

pro_ja@nikoil.ru

Андрей Пятигорский, ст. редактор,

pya_ae@nikoil.ru

Юлия Крючкова, переводчик/редактор, kru_jo@nikoil.ru

Интернет / Базы данных

Мария Плотникова, аналитик, plo_my@nikoil.ru

Кирилл Братанич, специалист, bra_kv@nikoil.ru

Настоящий бюллетень предназначен исключительно для информационных целей. Ни при каких обстоятельствах этот бюллетень не должен использоваться или рассматриваться как oferta или предложение делать ofertas. Несмотря на то, что данный материал был подготовлен с максимальной тщательностью, УРАЛСИБ не дает никаких прямых или косвенных заверений или гарантий в отношении достоверности и полноты включенной в бюллетень информации. Ни УРАЛСИБ, ни агенты компании или аффилированные лица не несут никакой ответственности за любые прямые или косвенные убытки от использования настоящего бюллетеня или содержащейся в нем информации.

Все права на бюллетень принадлежат ООО «УРАЛСИБ Кэпитал», и содержащаяся в нем информация не может воспроизводиться или распространяться без предварительного письменного разрешения. © УРАЛСИБ 2005